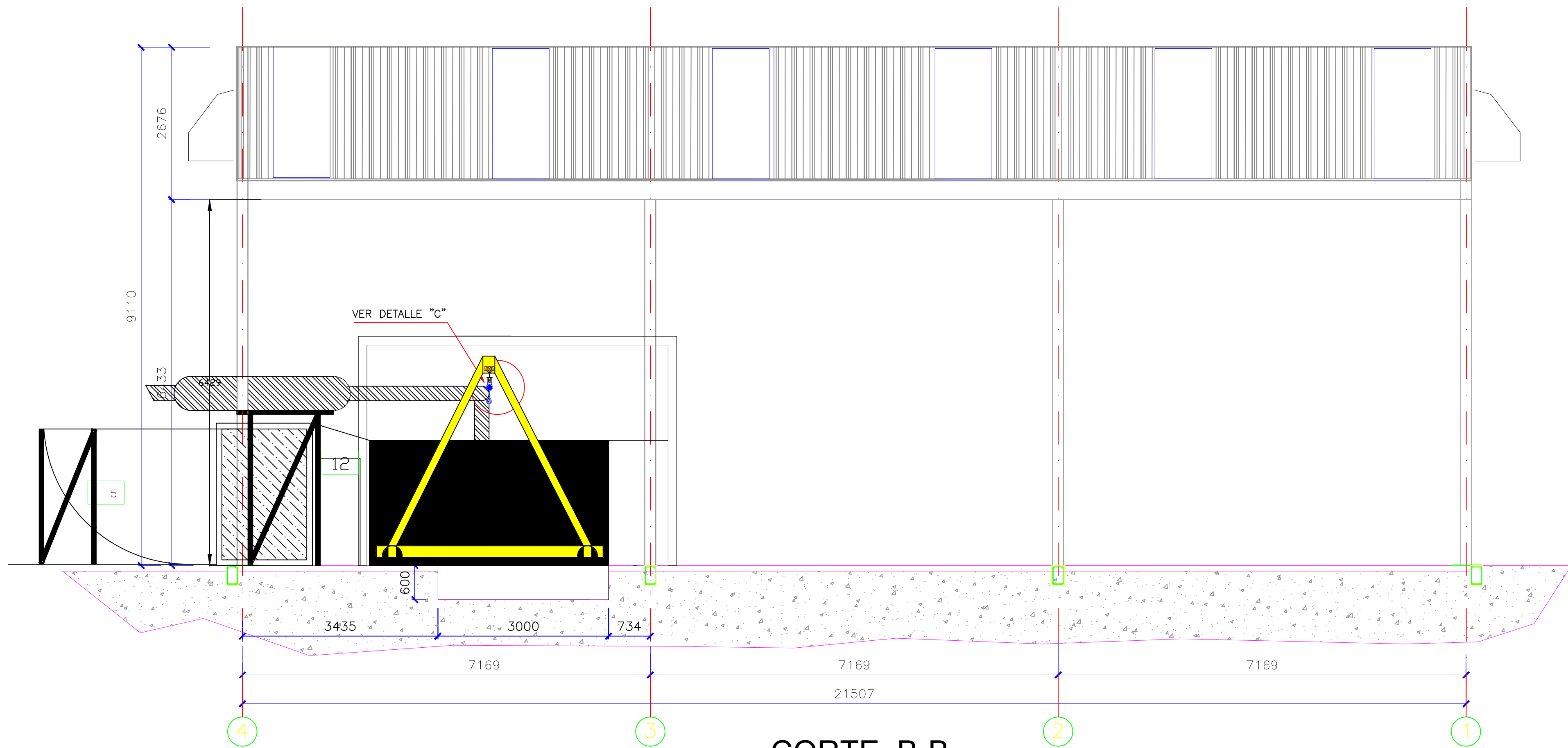
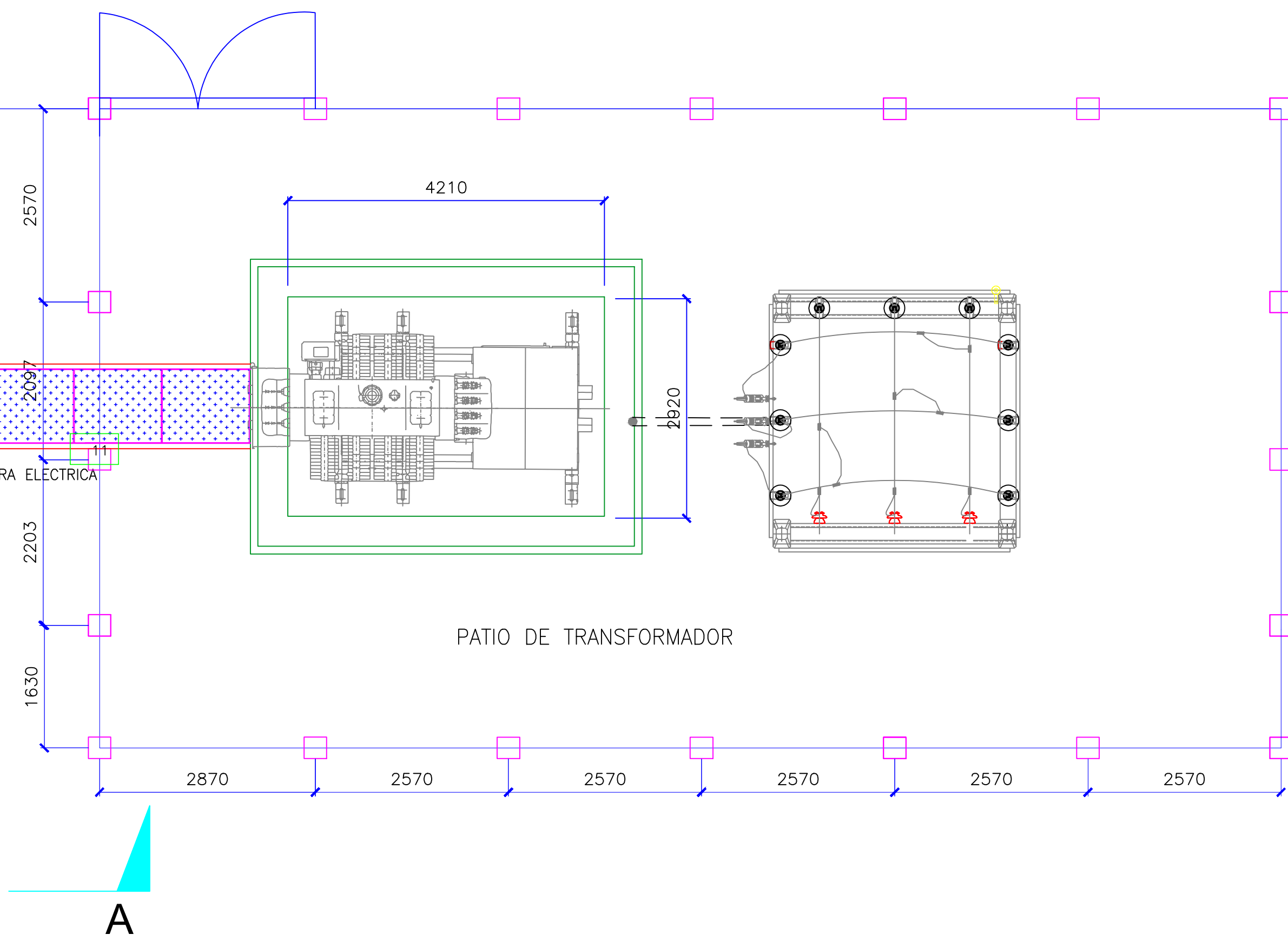
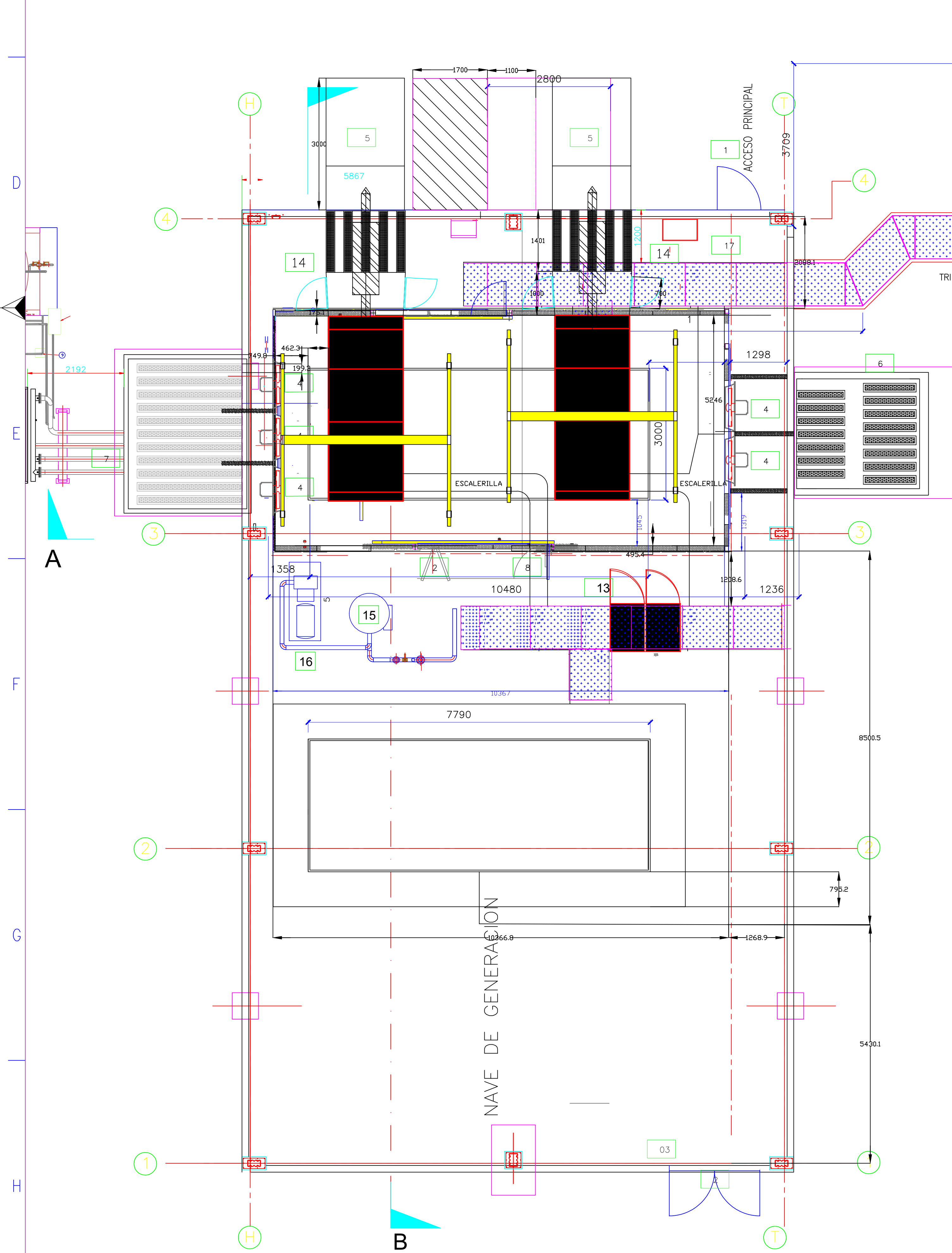


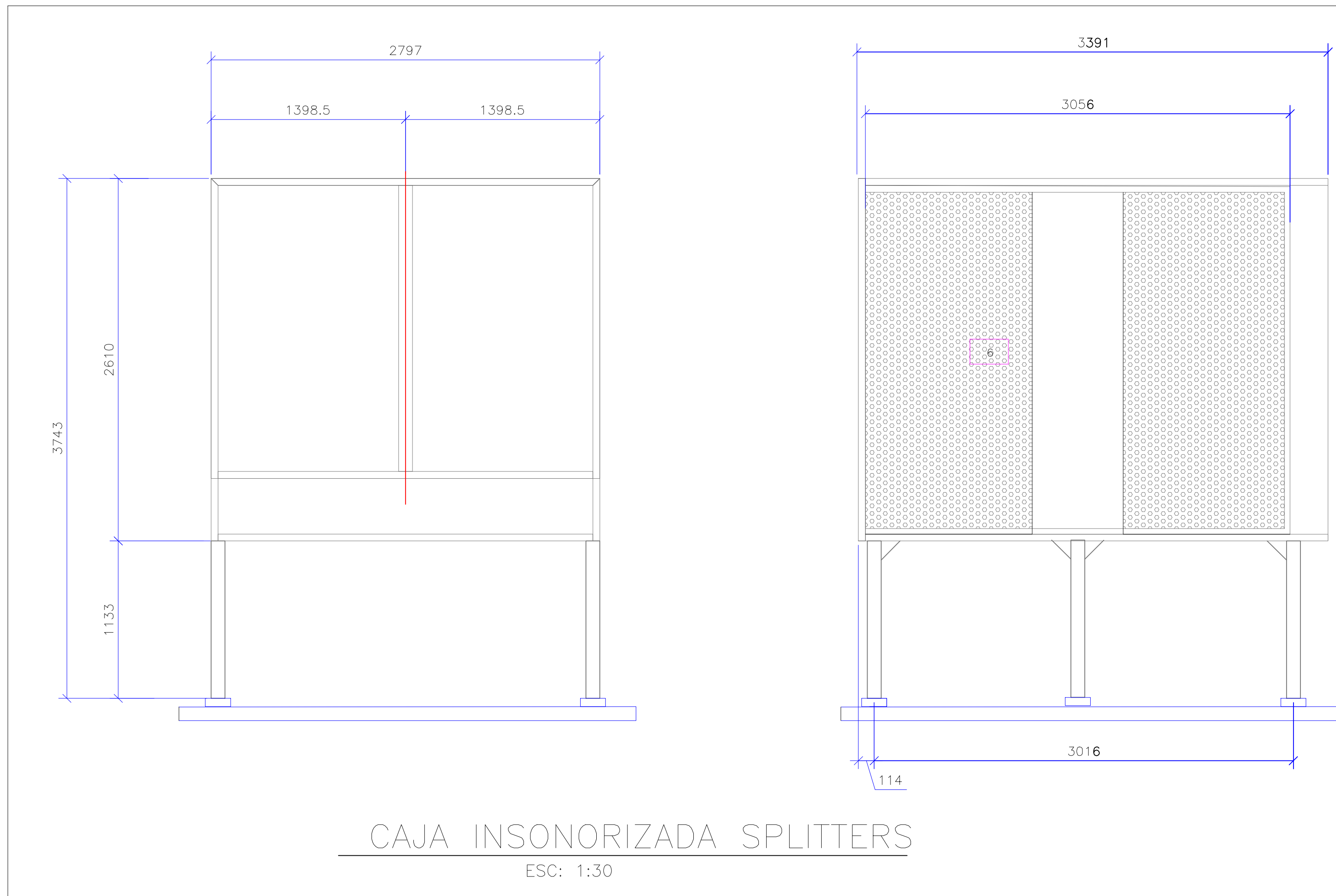
CORTE A-A



CORTE B-B



| MODULO DE GENERACIÓN | | | |
|----------------------|----------------------------------|------------|---|
| ID | Descripción | CANTIDAD | Observaciones |
| 1 | PUERTA PRINCIPAL | 1 unidad | |
| 2 | PUERTA MANTENIMIENTO (doble) | 1 unidad | Puerta acústica doble a deslizar pared este |
| 3 | VENTILADOR AXIAL | 5 unidades | Tres unidades provistas e instaladas por oferente |
| 4 | DEFLECTOR AIRE SALIDA | 2 unidades | Chapa Galv. 1,2 con isovel provista por oferente |
| 5 | CAJA INSONORIZADA SPLITTERS adm. | 1 unidad | Chapa Galv. 1,2 con isovel provista por oferente |
| 6 | CAJA INSONORIZADA SPLITTERS adm. | 1 unidad | Chapa Galv. 1,2 con isovel provista por oferente |
| 7 | CAJA INSONORIZADA SPLITTERS adm. | 1 unidad | Chapa Galv. 1,2 con isovel provista por oferente |
| 8 | PUERTA DE ACCESO AL MODULO | 1 unidad | Puerta acústica a deslizar pared este |
| 9 | PUENTE GRÚA MANUAL | 1 unidad | Provistos por oferente. |
| 10 | SILENCIADOR CRÍTICO | 2 unidades | C/aisl. térmica provista por oferente. |
| 11 | TRINCHERA ELECTRICA | - | |
| 12 | SOPORTE SILENCIADOR | 2 unidades | Provistos por oferente. |
| 13 | TABLERO SWICHTGEAR | 1 unidad | A reubicar por el oferente |
| 14 | CAJA INSONORIZADA SPLITTER sal. | 2 unidades | Chapa Galv. 1,2 con isovel provista por of. |
| 15 | ESTANQUE EXPANSION DE AIRE | 1 unidad | A reubicar por el oferente |
| 16 | COMPRESOR DE AIRE | 1 unidad | A reubicar por el oferente |
| 17 | TABLERO SS/AA | 1 unidad | A reubicar por el oferente |



| | | | | |
|---|---------------------------|---------------------------------------|-------------|-------------------|
| DISEÑO / DESIGNER | | NOMBRE / NAME | FECHA/DATE | FIRMA / SIGNATURE |
| DIBUJO/DRAWN | | | | |
| REVISO / CHECKED BY | | | | |
| APROBADO / APPROVED BY | | | | |
| 0 | AS BUILT | 30.08.13 | A.J.A. | |
| Revisión/Revision | Modificación/Modification | Fecha/Date | Nombre/Name | |
| Proyecto/Project: TERMOGENERADOR CENTRAL MATAVERI | | Cliente/Customer: / SASIPA | | |
| Denominación/Description: VISTA PLANTA Y PERFIL PROPUESTA REEMPLAZO GED N°5 | | Plano/Drawing No.: SA-PL-DSP-01-PROY. | | |
| Formato/Format: DIN A1 | | Páginas/Sheet: 001/001 | | |
| Escala/Scale: 1/7.5 | | Revisión/Revision: 0 | | |
| Archivo CAD/CAD File: SA-PL-DSP-01-PROY | | | | |